

PROGRAM

XII. NÁRODNÍ KONGRES SPOLEČNOSTI PRO SPORTOVNÍ TRAUMATOLOGII A ARTROSKOPII

Clarion Congress Hotel České Budějovice
(Pražská třída 2306/14, České Budějovice)

2. – 3. listopadu 2023

Pořádá

Společnost pro sportovní traumatologii a artroskopii ČLS JEP

ve spolupráci s

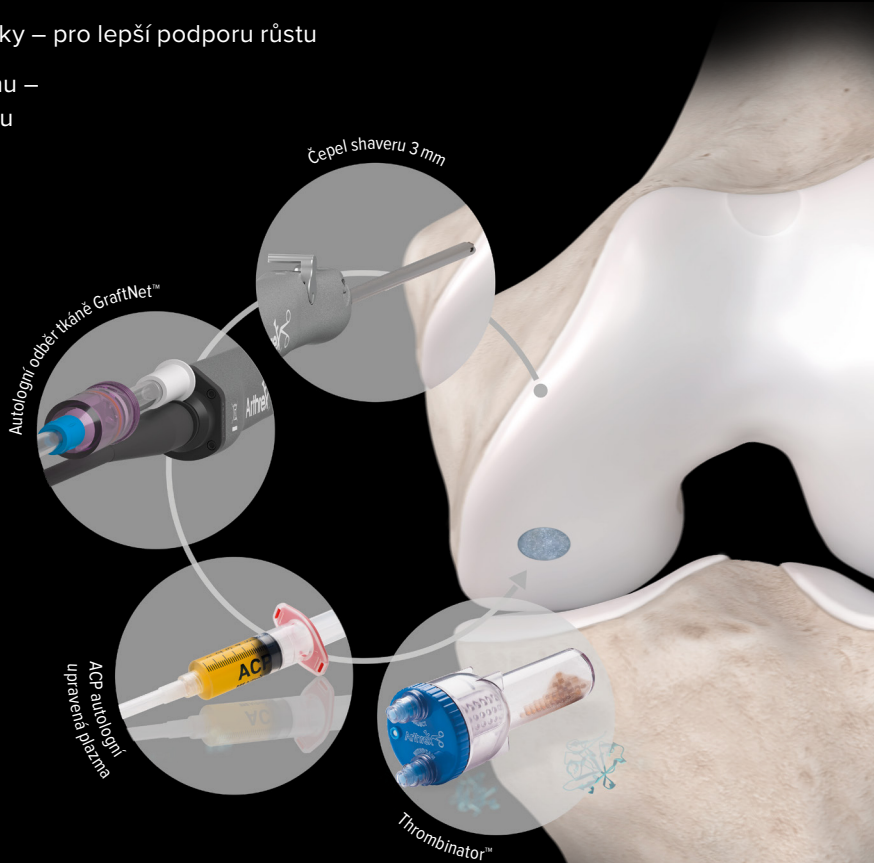
Ortopedickým oddělením Nemocnice České Budějovice, a.s.



AutoCart™

All Autologous Cartilage Regeneration

- Autologní části chrupavky – odběr a implantace během jedné procedury
- Plazma bohatá na destičky – pro lepší podporu růstu
- Autologní roztok trombinu – pro počáteční fixaci štěpu



www.arthrex.com

© Arthrex GmbH, 2020. Všechna práva vyhrazena.

Arthrex®

XII. NÁRODNÍ KONGRES SPOLEČNOSTI PRO SPORTOVNÍ TRAUMATOLOGII A ARTROSKOPII

2. – 3. listopadu 2023

ÚVODNÍ SLOVO



Vážené kolegyně a kolegové, milé dámy a pánové, přátelé,

je mi potěšením a velkou ctí, že jsem byl pověřen Společností pro sportovní traumatologii a artroskopii při ČLS JEP uspořádáním XII. národního kongresu artroskopické společnosti.

Spolu s kolegy ortopedického oddělení Nemocnice v Českých Budějovicích, a.s., jsme velmi potěšeni, že můžeme další, v pořadí již dvanáctý ročník tohoto významného setkání českých a slovenských ortopedů pořádat právě v Budějovicích.

Dovoluji si Vás tedy tímto pozvat na setkání ve dnech 2.-3. listopadu 2023 v hotelu Clarion v Českých Budějovicích.

Nosným tématem symposia by i tentokrát byly rekonstrukční výkony, a to nejen vazivového aparátu, ale též kartilaginozních lézí a revizní operace, a dále velmi diskutovaná témata hraničních indikací k různým artroskopickým výkonům.

Věříme, že naše setkání a odborná vystoupení přispějí k vyjasňování některých problematických názorů, k vytříbení náhledů a indikací a to právě v době enormně narůstajícího počtu artroskopických výkonů a pracovišť.

Významným obohacením symposia jistě budou i přednášky a prezentace zahraničních lektorů, kteří přislíbili účast.

Po vynucené „kovidové“ pauze se předchozí kongres konal v Bratislavě a slovenští kolegové pro nás nasadili vysokou laťku. Věříme, že se nám podaří i za přispění a pomoci našich firemních partnerů kvalitním programem navázat nejen na kvalitu kongresů předchozích, ale též na odborná symposia a akce pořádané v Budějovicích v minulosti.

Doufám, že se vám bude v Budějovicích, a nejen na kongresu, líbit.

Těším se na setkání s vámi!

Pavel Sadovský

*Ortopedické oddělení, Nemocnice České Budějovice
člen výboru SSTA ČLS JEP*

POŘADATEL

**Společnost pro sportovní traumatologii a artroskopii
České lékařské společnosti Jana Evangelisty Purkyně**

ve spolupráci s

Ortopedickým oddělením Nemocnice České Budějovice, a.s.

PREZIDENT KONGRESU

MUDr. Pavel Sadovský

VĚDECKÝ SEKRETÁŘ

MUDr. Tomáš Trnka

ORGANIZAČNÍ VÝBOR

MUDr. René Boglevský

Prof. MUDr. Vojtěch Havlas, Ph.D.

MUDr. Filip Hudeček

MUDr. Radim Kalina, Ph.D.

Doc. MUDr. Jakub Kautzner, Ph.D.

MUDr. Pavel Sadovský

Prof. MUDr. Petr Zeman, Ph.D., MBA



VŠEOBECNÉ INFORMACE

MÍSTO KONÁNÍ KONGRESU

Clarion Congress Hotel České Budějovice (Pražská třída 2306/14, České Budějovice)

REGISTRACE

Čtvrtek 2. listopadu 2023 7.30 - 18.00 hod.

Pátek 3. listopadu 2023 8.00 - 14.00 hod.

REGISTRAČNÍ POPLATKY

Registrační poplatky (ceny včetně DPH)	do 20. srpna 2023	od 21. srpna 2023
Členové SSTA ČLS JEP*	1 900 Kč	2 200 Kč
Nečlenové SSTA ČLS JEP	2 200 Kč	2 500 Kč
SZP (sestra), fyzioterapeuti	700 Kč	1 000 Kč
Doprovodná osoba	500 Kč	500 Kč

*Za člena SSTA ČLS JEP je považován ten člen, který má pro rok 2023 zaplacené členské poplatky. Tyto údaje budou prověřovány s SSTA.

REGISTRAČNÍ POPLATEK ZAHRAJUJE:

- účast na odborných zasedáních kongresu
- kongresové materiály
- volný vstup na výstavu firem
- občerstvení během přestávek

REGISTRAČNÍ POPLATEK DOPROVODNÉ OSOBY ZAHRAJUJE:

- občerstvení během přestávek

KREDITY

Akreditovaná akce systému celoživotního vzdělávání je garantována ČLK a hodnocena kreditními body. Vzdělávací akce je pořádána dle Stavovského předpisu ČLK č. 16. Lékaři, kteří se zúčastní kongresu, obdrží po jeho skončení certifikát ohodnocený kredity ČLK, SZP a fyzioterapeuti obdrží Potvrzení o účasti.

Certifikáty a potvrzení o účasti budou zaslány e-mailem po skončení kongresu.

STRAVOVÁNÍ

Snídaně jsou zajištěny v místě ubytování. Kávové přestávky během přednášek budou probíhat ve všech prostorách výstavy firem.

Obědy jsou zajištěny v hotelové restauraci Veduta na kongresovém patře - **pro účastníky, kteří si oběd zaplatili při on-line registraci.**

SPOLEČENSKÝ VEČER

Společenský večer se koná 2. listopadu 2023 od 20.00 hod. v hotelu Clarion, hotelová restaurace Veduta.

Cena vstupenky na společenský večer je 700 Kč.

ČLENSKÁ SCHŮZE SSTA ČLS JEP

Schůze se koná dne 2. 11. 2023 v Hlavním kongresovém sále od 17.00 hodin.

INFORMACE K AKTIVNÍ ÚČASTI

JEDNACÍ JAZYK

Jednacím jazykem kongresu je čeština, slovenština a angličtina (bez simultánního překladu).

INFORMACE PRO PŘEDNÁŠEJÍCÍ

Přednášky prezentované přes PC (dataprojektor) je nezbytné předat na USB flash. Přednášky můžete předávat technikům ve vašem přednášejícím sále od čtvrtka 2. 11. 2023 od 7.30 hod., nejpozději 30 minut před zahájením programu vašeho přednáškového bloku, jinak nemůžeme garantovat bezproblémový průběh Vaší prezentace.

Média si, prosíme, vyzvedněte po ukončení vašeho programového bloku.

ORGANIZAČNÍ ZAJIŠTĚNÍ KONGRESU




Meritis s.r.o.
Obrovského 644/5
141 00 Praha 4
e-mail: sstakongres@meritis.cz
tel.: 272 774 065

Dita Bílková
organizace kongresu
registrace
partneři a vystavovatelé
tel.: 739 571 536
e-mail: bilkova@meritis.cz

www.meritis.cz/sstakongres2023



ČASOVÝ HARMONOGRAM KONGRESU

ČTVRTEK 2. LISTOPADU 2023

8.15 - 8.30	Slavnostní zahájení kongresu		<i>Hlavní kongresový sál</i>
8.30 - 10.15	Rameno I		<i>Hlavní kongresový sál</i>
10.15 - 10.30	<i>Coffee break</i>		
10.30 - 11.45	Koleno I		<i>Hlavní kongresový sál</i>
12.00 - 12.45	Workshop		<i>Hlavní kongresový sál</i>
12.45 - 13.45	Oběd		
13.45 - 14.45	Satelitní sympozium		<i>Hlavní kongresový sál</i>
15.00 - 15.30	Satelitní sympozium		<i>Hlavní kongresový sál</i>
15.30 - 15.45	<i>Coffee break</i>		
15.45 - 16.20	Kyčel		<i>Hlavní kongresový sál</i>
16.20 - 17.00	Hlezno		<i>Hlavní kongresový sál</i>
17.00 - 18.00	Členská schůze SSTA ČLS JEP		<i>Hlavní kongresový sál</i>
20.00 - 00:30	Společenský večer		<i>hotel Clarion, restaurace Veduta</i>

Hlavní kongresový sál (Rožmberk + Bezdrev + Hejtman + Vajgar)

PÁTEK 3. LISTOPADU 2023

8.00 - 8.45	Satelitní symposium		<i>Hlavní kongresový sál</i>
9.00 - 9.30	Koleno II		<i>Hlavní kongresový sál</i>
9.30 - 10.00	Meniskus		<i>Hlavní kongresový sál</i>
10.00 - 10.15	<i>Coffee break</i>		
10.15 - 11.45	Varia		<i>Hlavní kongresový sál</i>
11.45 - 12.45	Rameno II		<i>Hlavní kongresový sál</i>
12.45 - 13.15	<i>Coffee break</i>		
13.15 - 14.00	Satelitní symposium		<i>Hlavní kongresový sál</i>
14.00 - 14.30	Rameno III		<i>Hlavní kongresový sál</i>
14.30	Zakončení kongresu		

ODBORNÝ PROGRAM KONGRESU

ČTVRTEK 2. LISTOPADU 2023

Hlavní kongresový sál

8.15 – 8.30 **SLAVNOSTNÍ ZAHÁJENÍ KONGRESU**

Předsedající:

MUDr. Pavel Sadovský

doc. MUDr. Jakub Kautzner, Ph.D.

MUDr. Maroš Varga

8.30 – 10.15 **Odborný program: RAMENO I**

Předsedající: Holibka R., Neoral P.

Hraniční indikace AS ošetření ramena

› Abrman K., Musil D., Sadovský P.

Ortopedické oddělení, Nemocnice České Budějovice, a.s. (7 minut)

AS ošetření sternoclaviculárního kloubu

› Holibka R., Holibka K.

Vojenská nemocnice Olomouc (7 minut)

Supralabrální cysta a její AS ošetření

› Holibka R., Holibka K.

Vojenská nemocnice Olomouc (7 minut)

Riešenie komplikovaných luxácií a nestabilit ramenného kĺbu

› Béreš M., Neoral P.

Ortopedická klinika FN Olomouc (7 minut)

Inštrumentovanie pri kostnom defekte glenoidu s rekonštrukciou pomocou boneblock cerkláže

› Gumanová J., Horanská J., Kilian M.

KÚCh UN Bratislava Kramáre (7 minut)

Parciální léze distálního bicepsu – častější, než bychom čekali...?

› Čížmář I.

IC Klinika Brno (7 minut)

Současný pohled na TUBS nestabilitu ramene

› Kalina R., Neoral P.

Ortopedická klinika FN Olomouc (7 minut)

Srovnání terapie SLAP léze - fixace vs. tenotomie

› Rouchal J., Vališ P., Rouchal M.

Ortopedická klinika FN Brno (7 minut)

Sponzorovaná přednáška:

Update 2023: Shoulder to Elbow

› Pauzenberger L.

healthPi Medical Center, Vídeň, Rakousko (15 minut)



The ALTIUS rehabilitation and Return to Play protocol after Latarjet procedure

› Rieger B. **(Invited speaker)**

ALTIUS Swiss Sportmed Center AG, Švýcarsko (20 minut)

Diskuze

10.15 – 10.30 Coffee break

10.30 – 11.45 Odborný program: KOLENO I

Předsedající: Kautzner J., Sadovský P.

Sponzorovaná přednáška:

The results of autologous cartilage repair compared to AMIC

› Schneider S.

OrthoCentrum Hamburg, Německo (15 minut)



Hypertrofie tkáně v místě implantace scaffoldu po ošetření chondrálních defektů kolenního kloubu

› Parížek D., Otaševič T., Rouchal M.

Ortopedická klinika FN Brno a LF MU v Brně (7 minut)

Recidivující luxace pately - stabilizační výkony

› Čapek R., Musil D., Nevšímal L., Sadovský P.

Ortopedické oddělení, Nemocnice České Budějovice, a.s. (7 minut)

ČTVRTEK 2. LISTOPADU 2023

Luxace pately - možnosti řešení, naše výsledky

› Švarc A., Prix R., Štulpa M., Kubík J.

Ortopedické oddělení, Pardubická nemocnice (7 minut)

Biodegradabilní hořčíkové implantáty – současné poznatky a naše zkušenosti v léčbě osteochondrálních lézí dětí a adolescentů

› Hanák F., Havlas V.

Klinika dětské a dospělé ortopedie a traumatologie 2. LF UK a FN Motol (7 minut)

Dlouhodobé výsledky ACI metody

› Rouchal M., Šimurda J., Vališ P., Otaševič T.

Ortopedická klinika LF MU a FN Brno (7 minut)

Management chondrálních defektů kolenního kloubu – naše zkušenosti

› Veselý J., Patera M., Žmolík J.

Traumatologicko-ortopedické centrum, Krajská nemocnice Liberec (7 minut)

Nanoartroskopie kolene z pohledu sestry – pacienta

› Stiaková P.

Ortopedická ambulance, Nemocnice AGEL Jeseník a.s. (7 minut)

Použití měkkotkáňových alogenních transplantátů při ortopedických operacích

› Špirka D., Ožanová L.

Národní centrum tkání a buněk a.s. (7 minut)

Diskuze

12.00 - 12.45 Workshop – Promedica / Smith&Nephew

Save the meniscus

Přednášející:

› Prof. MUDr. Petr Zeman, Ph.D., MBA
FN Plzeň

› doc. MUDr. Jakub Kautzner, Ph.D.
FN Motol

› MUDr. Michael Lujc
FN Brno



12.45 - 13.45 Oběd

13.45 - 14.45 Satelitní sympozium - Arthrex

The Future of Arthroscopy Is Now

› Daniel Schmieding

Director of EMEA Strategic Development



15.00 - 15.30 Satelitní sympozium - DePuy Synthes, Mitek

Inveterované luxace ramena

› MUDr. Petr Neoral, Ph.D.

Ortopedická klinika FN Olomouc



15.30 - 15.45 Coffee break

15.45 - 16.20 Odborný program: KYČEL

Předsedající: Zeman P., Musil D.

15 let historie artroskopie kyčle v našem souboru pacientů

› Kautzner J., Havlas V., Stančák A.

Klinika dětské a dospělé ortopedie a traumatologie 2.LF UK a FN Motol (7 minut)

Artroskopická léčba osteoidního osteomu hlavice femoru

› Sadovský P.¹, Abrman K.¹, Zeman P.²

¹Ortopedické oddělení, Nemocnice České Budějovice, a.s.

²Klinika ortopedie a traumatologie pohybového ústrojí LF UK a FN Plzeň (7 minut)

FAI syndrom u sportovců- zásady výběru pacienta a principy artroskopické terapie

› Zeman P., Skala P.

Klinika ortopedie a traumatologie pohybového ústrojí LF UK a FN Plzeň (7 minut)

Současný přehled indikací k artroskopii kyčelního kloubu

› Zeman P., Havel O.

Klinika ortopedie a traumatologie pohybového ústrojí LF UK a FN Plzeň (7 minut)

Diskuze

16.20 – 17.00 Odborný program: HLEZNO

Předsedající: Okál F., Rouchal M.

AS rekonstrukce inveterované ruptury Achillovy šlachy pomocí flexoru *Hallucis longus*

› Holibka K., Holibka R.

Vojenská nemocnice Olomouc (7 minut)

Ošetrenie ruptúry Achillovej šľachy u športovcov na našom pracovisku

› Dostál A., Saboj J.

KÚCH UN Bratislava- Kramáre (7 minut)

Artroskopická rekonstrukce Brostrom-Gould LFTA. První výsledky

› Neoral P., Kalina R., Béréš M.

Ortopedická klinika FN Olomouc (7 minut)

Indikace a možnosti ošetření hlezna ze zadního ASK přístupu

› Maršálek M., Lujc M., Novák J., Rouchal M.

ORTK LFMU a FN Brno (7 minut)

Artroskopické ošetření chondrálních defektů hlezna

› Novák J., Maršálek M., Rouchal M.

Ortopedická klinika LF MU a FN Brno (7 minut)

Tendoskopia peroneálních šliach

› Okál F., Grauzel J.

Sportclinic s.r.o. Bratislava (7 minut)

Diskuze

17.00 – 18.00 Členská schůze SSTA ČLS JEP

20.00 – 00.30 Společenský večer (hotel Clarion, restaurace Veduta)

ODBORNÝ PROGRAM KONGRESU

PÁTEK 3. LISTOPADU 2023

Hlavní kongresový sál

8.00 – 8.45 Satelitní sympozium - Arthrex

Nové trendy v artroskopické operativě kolene

Přednášející:

› MUDr. Mgr. Maroš Varga, MHA

Nemocnice Agel Košice-Šaca

› MUDr. Vít Heblt, MBA

NPK, Litomyšlská nemocnice

› MUDr. Alexej Skačkov

Sportclinic Zillertal Medalp



Hlavní kongresový sál

9.00 – 9.30 Odborný program: KOLENO II

Předsedající: Hanák L., Hudeček F.

Quadriceps jako ACL štěp, pros vs contras

› Hanák L. **(Invited speaker)**

Orthopadie Maximilium, Donauworth, Německo (10 minut)

Naše dlouhodobé výsledky s rekonstrukcí předního zkříženého vazů metodou B-T-B press-fit

› Čuboň M., Hudeček F., Liskay J., Martínek L., Apostolopoulos V.

I.ortopedická klinika FN u Sv. Anny v Brně (7 minut)

Naše střednědobé výsledky s replastikou LCA kadaverózním štěpem

› Mohyla M., Němec J.

Ortopedické oddělení FN Ostrava (7 minut)

Kombinovaná ACL a ALL rekonstrukce – první zkušenosti

› Avenarius J.^{1,2}, Debnar M.³, Bartoš R.⁴

¹Ortopedická klinika FZS UJEP Masarykovy nemocnice, Ústí nad Labem

²Canadian Medical Prague

³Klinika dětské a dospělé ortopedie a traumatologie 2. LF UK a FN Motol

⁴Ortopedické oddělení, Klaudiánova nemocnice (7 minut)

Sponzorovaná přednáška:

**5 year data ACL Reconstruction Quad tendon
vs. Semitendinosus**

› Schneider S.

OrthoCentrum Hamburg, Německo (15 minut)



ACL revision - When and how - the ALTIUS way

› Rieger B. (Invited speaker)

ALTIUS Swiss Sportmed Center AG, Švýcarsko (20 minut)

Diskuze

PÁTEK 3. LISTOPADU 2023

9.30 - 10.00 Odborný program: MENISKUS

Předsedající: Kautzner J., Skala P.

Výsledky rekonstrukce menisku u dětí a dospělých

› Kautzner J., Havlas V.

Klinika dětské a dospělé ortopedie a traumatologie 2.LF UK a FN Motol (7 minut)

Root leze menisků, význam, diagnostika, léčba

› Pícek F., Matějka L.

ORP ORTHO Praha (7 minut)

Fibrin clot - metoda biologické podpory hojení při sutuře menisků

› Skala P.¹, Zeman P.²

¹KOTPÚ FN Plzeň

²LFP UK Plzeň (7 minut)

Současné možnosti zachovných operací lézí menisků sdružených typicky s poraněním předního zkříženého vazů kolena

› Zeman P.

Klinika ortopedie a traumatologie pohybového ústrojí LF UK a FN Plzeň (7 minut)

Diskuze

10.00 - 10.15 Coffee break

10.15 - 11.45 Odborný program: VARIA

Předsedající: Sadovský P., Trnka T.

Artroskopická resekce dorzálního ganglia zápěstí: Naše výsledky léčby během čtyřletého sledování

› Papežová L., Vodička Z., Křiváček A.

Ortopedické oddělení, Nemocnice České Budějovice, a.s. (7 minut)

Lyžařské zlomeniny proximální tibie typu 41B3.3 - kombinovaná osteosyntéza ASKP + ORIF

› Kužma J., Kelbl M., Veselý R.

Klinika traumatologie LF MU Brno, Úrazová nemocnice v Brně (7 minut)

Vliv vitamínu K2 na léčbu kalcifikující tendinitidy ramena a heterotopní osifikace

› Melicherčík P.², Barna M.^{1,2}, Dunovská K.¹, Hodík M.¹, Kotaška K.¹, Balko J.³, Čepová J.¹, Kizek R.¹, Průša R.¹, Barták V.², Tomaides J.², Klapková E.¹

¹Ústav lékařské chemie a klinické biochemie 2.LF UK a FN Motol

²Ortopedická klinika 1. LF UK a FN Motol

³Ústav patologie a molekulární medicíny 2. LF UK a FN Motol (15 minut)

Coxa valga antetorta - víceetážová derotační OT – kasuistika

› Trnka T.¹, Hanák L.², Sadovský P.¹, Vodička Z.¹

¹Ortopedické oddělení, Nemocnice České Budějovice, a.s.

²Orthopädie Maximilium, Donauworth, Německo (7 minut)

Význam artroskopie loketního kloubu v diferenciální diagnostice radiální bolesti

› Vodička Z., Krejčí F.

Ortopedické oddělení nemocnice České Budějovice, a.s. (7 minut)

Sponzorovaná přednáška:

Chondrofiller a jeho využití v praxi

› Bartoška R.

Ortopedie FN Královské Vinohrady, Praha (15 minut)



Sponzorovaná přednáška:

Systémová enzymoterapie a její možnosti léčebného využití v medicíně - sportovní traumatologie

› Martinková J.

Chironax Invest, s.r.o., Brno (15 minut)



Diskuze

PÁTEK 3. LISTOPADU 2023

11.45 - 12.45 Odborný program: RAMENO II

Předsedající: Hudeček F., Bartoš R.

Transoseální fixace rotator cuff užitím DrillBone cíliče - první zkušenosti

› Boglevský R., Pavliska T.

ASK Tore sro. Ostrava (7 minut)

„Lower Trapezius Transfer“ při řešení ireparabilních lézí rotátorové manžety

› Bartoš R., Bubák J.

Ortopedicko - traumatologické oddělení, Klaudiánova nemocnice, Mladá Boleslav (7 minut)

S430 + S460 + S443 aneb obraz Duchennovy - Erbovy obrny u 68letého muže

› Dudek M.¹, Sadovský P.²

¹*Ortopedicko-traumatologické oddělení Nemocnice Písek, a.s.*

²*Ortopedické oddělení, Nemocnice České Budějovice, a.s. (7 minut)*

Oboustranná traumatická rupt. šlachy M. subscapularis...

› Hanák L. **(Invited speaker)**

Orthopadie Maximilium, Donauworth, Německo (10 minut)

Sutura rotátorové manžety - management pooperační bolesti

› Hudeček F., Čuboň M.

I.ortopedická klinika LF MU a FN u sv. Anny Brno (7 minut)

M. subscapularis

› Kalina R., Neoral P.

Ortopedická klinika FN Olomouc (7 minut)

Suprakapsulární rekonstrukce ramenního kloubu

› Kalina R., Neoral P.

Ortopedická klinika FN Olomouc (7 minut)

Diskuze

12.45 - 13.15

Coffee break

13.15 - 14.00 Satelitní sympozium – Drillbone

Drillbone. Proč?

› MUDr. Filip Hudeček

I. ortopedická klinika LF MU a FN u sv. Anny Brno a IC klinika Brno



Masivní ruptury RM – jaké máme možnosti

› MUDr. Filip Hudeček

I. ortopedická klinika LF MU a FN u sv. Anny Brno a IC klinika Brno

Transoseální sutura RM – tipy a triky

› MUDr. Tomáš Kovanda

IC klinika Brno

Reparace root léze – tipy a triky

› MUDr. Ján Kužma

Klinika traumatologie LF MU a ÚN Brno a Sport medica, s.r.o.

14.00 - 14.30 Odborný program: RAMENO III

Předsedající: Kalina R., Abrman K.

AS deliberace nervus supraspinatus u masivních ruptur rotátorové manžety – ano či ne?

› Holibka R., Holibka K.

Vojenská nemocnice Olomouc (7 minut)

ASK release supraskapulárního nervu

› Musil D., Sadovský P., Abrman K., Mařík J.

Ortopedické oddělení, Nemocnice České Budějovice, a.s. (7 minut)

Příčiny a řešení úžinových syndromů v oblasti ramenního kloubu

› Neoral P., Kalina R., Běreš M.

Ortopedická klinika FN Olomouc (7 minut)

Diskuze

14.30 Zakončení kongresu

POZNÁMKY

ABECEDNÍ REJSTŘÍK AUTORŮ

Abrman K.	10, 14, 21	Maršálek M.	15
Apostolopoulos V.	16	Martínek L.	16
Avenarius J.	17	Mařík J.	21
Balko J.	19	Matějka L.	18
Barna M.	19	Melicherčík P.	19
Barták V.	19	Mohyla M.	16
Bartoš R.	17, 20	Musil D.	10, 11, 21
Béreš M.	10, 15, 21	Němec J.	16
Boglevský R.	20	Neoral P.	10, 11, 15, 20, 21
Bubák J.	20	Nevšimal L.	11
Čapek R.	11	Novák J.	15
Čepová J.	19	Okál F.	15
Čižmář I.	10	Otaševič T.	11, 12
Čuboň M.	16, 20	Ožanová L.	12
Debnar M.	17	Papežová L.	18
Dostál A.	15	Parížek D.	11
Dudek M.	20	Patera M.	12
Dunovská K.	19	Pavliška T.	20
Grauzel J.	15	Pícek F.	18
Gumanová J.	10	Prix R.	12
Hanák F.	12	Průša R.	19
Hanák L.	16, 19, 20	Rieger B.	11, 17
Havel O.	14	Rouchal J.	11
Havlas V.	12, 14, 18	Rouchal M.	11, 12, 15
Hodík M.	19	Saboj J.	15
Holibka K.	10, 15, 21	Sadovský P.	10, 11, 14, 19, 20, 21
Holibka R.	10, 15, 21	Skala P.	14, 18
Horanská J.	10	Stančák A.	14
Hudeček F.	16, 20	Stiaková P.	12
Kalina R.	11, 15, 20, 21	Šimurda J.	12
Kautzner J.	14, 18	Špirka D.	12
Kelbl M.	18	Štulpa M.	12
Kilian M.	10	Švarc A.	12
Kizek R.	19	Tomaides J.	19
Klapková E.	19	Trnka T.	19
Kotaška K.	19	Vališ P.	11, 12
Krejčí F.	19	Veselý J.	12
Křiváček A.	18	Veselý R.	18
Kubík J.	12	Vodička Z.	18, 19
Kužma J.	18	Zeman P.	14, 18
Liskay J.	16	Žmolík J.	12
Lujc M.	15		

PŘEHLED PARTNERŮ A VYSTAVOVATELŮ

GENERÁLNÍ PARTNER



ZLATÝ HLAVNÍ PARTNER



HLAVNÍ PARTNEŘI



drillbone

TraumaPro



DePuy Synthes

VYSTAVOVATELÉ

Biomin®

L BIONIK
STAPRO GROUP S.R.O.

easyMed

 **fidia**

 **CHEMPORT AG**
SWISS MEDTECH AND ANTI-AGING COMPANY

IBSA

L E R A M
PHARMACEUTICALS

MC[®]
MediCom
akciová spoločnosť

mu05

Všem partnerům a vystavovatelům děkujeme za podporu a účast!



promedica

Více než 30 let s Vámi

Promedica patří mezi nejvýznamnější české firmy v oblasti distribuce a logistiky ve zdravotnictví. Společnost vznikla v roce 1991 a od začátku staví výhradně na českém kapitálu. Jsme spolehlivým partnerem lékařům, zdravotníkům a dodavatelům v České republice. Naší vizí je pomáhat zdravotníkům lépe pečovat o pacienty, přinášet inovace do zdravotnictví a neustále zvyšovat standard a kvalitu oboru.

www.promedica-praha.cz

"Přijďte nás navštívit a vyvrtat si kanálek na stánku Drillbone"



Surgical
Technique
3D Animation

www.drillbone.cz

**Artroskopická transoseální
sutura rotátorové manžety**

*"strong solutions
for better healing"*

**EVOLUCE SUTURY
MANŽETY**

TraumaPro



ZIMMER BIOMET
Moving You Forward.™

TraumaPro spol. s r.o.
je výhradním distributorem výrobků
Zimmer Biomet Sports Medicine.

Divize Sports Medicine má ve svém portfoliu implantáty, odpovídající vybavení a nástroje pro vyšetření a kompletní operativu horní a dolní končetiny.

Portfolio zároveň zahrnuje **artroskopické věže** v rozlišení videořetězce 4K a 7K, další **artroskopické přístroje** a zejména unikátní kombinovaný **přístroj RELIGN TRICERA 3-in-1.**

www.traumapro.cz

NAŠE ŘEŠENÍ

Systém na artroskopii

Zobrazení Artropumpa a Shaver Radiofrekvenční zdroj



VAPR VUE® DePuy Mitek

Radiofrekvenční systém VAPR VUE se používá při resekci, ablacii, excizi měkké tkáně, hemostáze cév a koagulaci měkké tkáně u pacientů, kteří podstupují artroskopickou operaci. Generátor VAPR VUE je radiofrekvenční generátor s izolovaným výstupem, který oddává výkon pro vaporizaci měkké tkáně, fezáni a koagulaci během artroskopických výkonů. Kontraindikace: Systém DePuy Mitek VAPR je kontraindikován při všech neartroskopických operačních výkonech a při zákrocích, kde se jako irigant nepoužívá fyziologický roztok nebo Ringerův laktát. Systém je také nevhodný u pacientů, u kterých jsou z jakéhokoliv důvodu kontraindikovány artroskopické zákroky vůbec. Rovněž je použití systému kontraindikováno u pacientů s implantovaným kardiostimulátorem nebo jinými elektronickými implantáty. Varování: Jako to platí pro všechna elektrochirurgická zařízení, nepoužívejte je v přítomnosti hořlavých anestetik či oxidačních plynů, jako je oxid dusnatý, kyslík nebo endogenní plyny, které se mohou nahromadit v tělních dutinách. Elektrochirurgické zařízení by se mohlo stát zápalným zdrojem. Při elektrochirurgických zákrocích v blízkosti či v přímém kontaktu s kovovými objekty dbejte mimořádné opatrnosti. Další důležité a doplňující informace si přečtěte v návodu k použití. Systém řešení VAPR VUE je zdravotnický prostředek.

Johnson & Johnson, s.r.o., Walterovo náměstí 329/1, 158 00 Praha 5, Česká republika, www.jnjmedtech.com/en-EMEA, 256656-230818 CZ

Johnson & Johnson
MedTech

 **DePuy Synthes**

POZNÁMKY

+ All tears all repairs

Komplexní řešení ruptur menisku



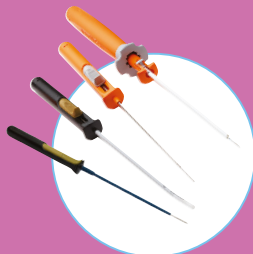
NOVOSTITCH° PRO
Meniscal Repair System*



MENISCAL ROOT
Repair System



FIRSTPASS° MINI
Family of Suture Passers



FAST-FIX° 360
Meniscal Repair System

ULTRA FAST-FIX
Meniscal Repair System



MENISCAL STITCHER
Repair System

MENISCUS MENDER II
Repair System

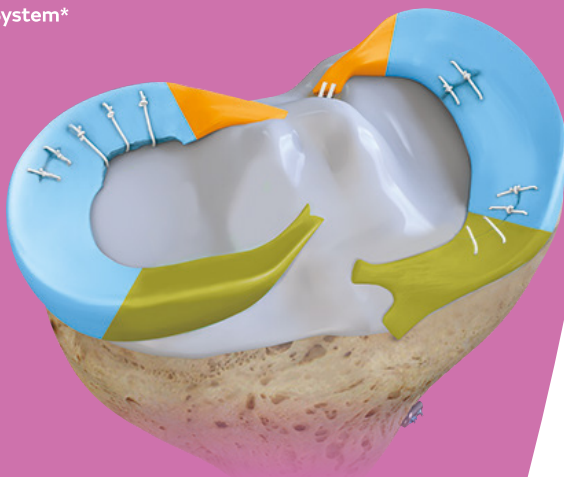


WEREWOLF°
FLOW 50°
Wand

DYONICS° Curved
PLATINUM
Blades



Pro více informací kontaktujte
obchodního zástupce divize Ortopedie
na orto@promedica-praha.cz



Meniscal Repair System

Full Range of Anatomic Meniscal Repair With SutureTape and Suture-Only Anchors



FiberStitch™ all-inside meniscal repair

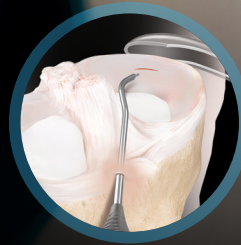


Knee Scorpion™ suture passer

- The FiberStitch™ implant replaces hard PEEK implants with soft suture sheaths for all-inside meniscal repair
- The knee Scorpion™ is a low-profile suture passer for meniscal root repair, designed for tight joint spaces
- The QuickPass™ ramp lasso allows for multiple repair stitches using #2-0 FiberStick™ suture
- The ZoneNavigator™ system allows application of the new SutureTape meniscal repair needles for inside-out repair from the posterior to anterior horn



QuickPass™ lasso for ramp lesions



ZoneNavigator™ inside-out meniscal repair